

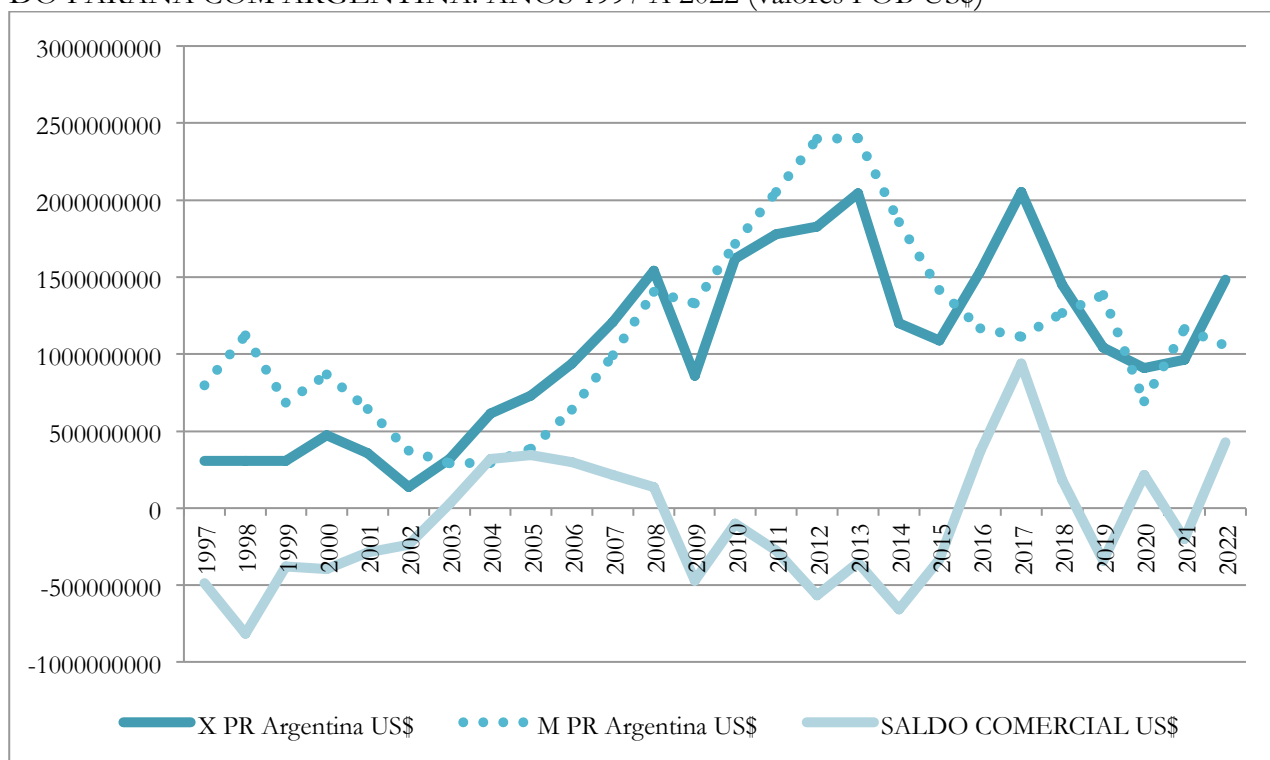
6º INFORME CÂMARA ARGENTO-BRASILEIRA DO PARANÁ

“O COMÉRCIO BILATERAL ENTRE O ESTADO DO PARANÁ (BRASIL) E A ARGENTINA. EVOLUÇÃO HISTÓRICA E ANÁLISE DE VALORES E VOLUMES DE COMÉRCIO PÓS PANDEMIA DE COVID-19 (2021 E 2022)”.¹

Elaborado por Dra. Virginia Laura Fernández²

ANEXO GRÁFICOS E TABELAS

GRÁFICO 1. EXPORTAÇÕES (X), IMPORTAÇÕES (M) E SALDO COMERCIAL DO ESTADO DO PARANÁ COM ARGENTINA. ANOS 1997 A 2022 (valores FOB US\$)

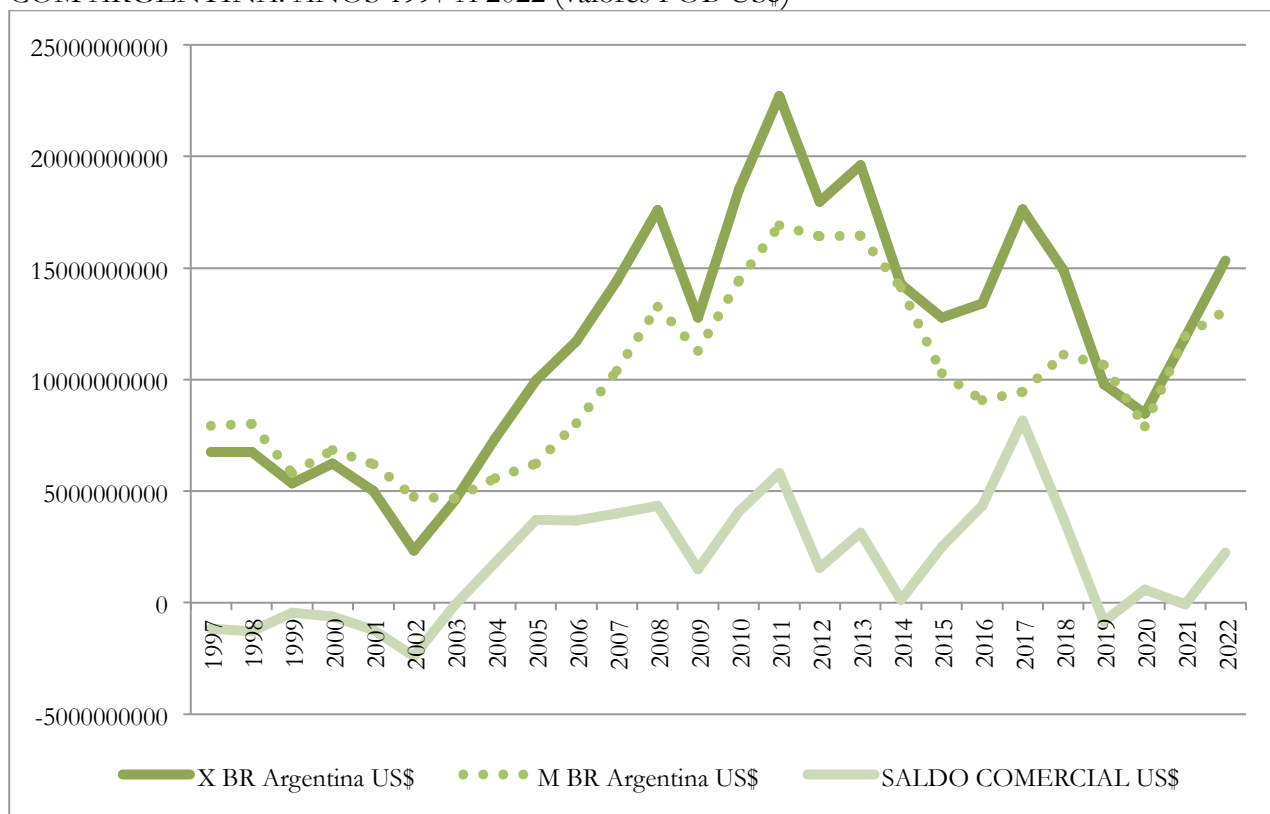


Fonte: Elaboração própria com base em COMEX STAT. Ministério da Indústria, Comércio Exterior e Serviços. Governo Federal do Brasil.

¹ Todos os dados apresentados neste informe foram calculados pela autora a partir do banco de dados do COMEX STAT. Do Ministério da Indústria, Comércio Exterior e Serviços; do Governo Federal do Brasil. DOI: 10.13140/RG.2.2.34424.72965

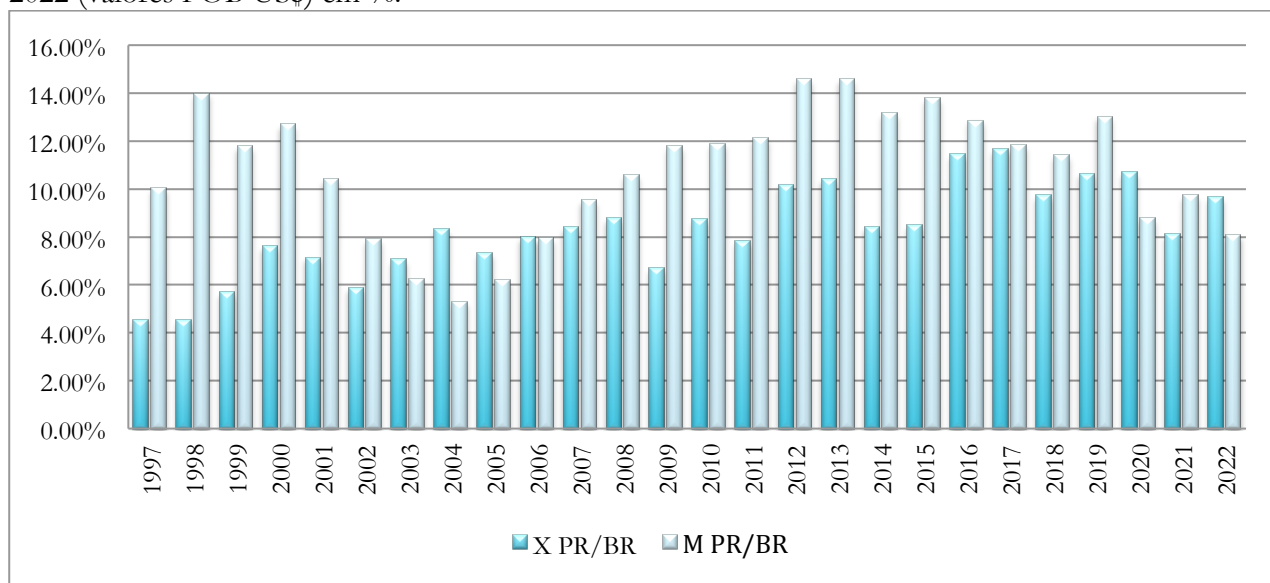
² Dra. em Desenvolvimento Econômico (UFPR). Professora UNILA, Mestrado em Economia da UFPR (PPGEcon) e da UNILA (PPGE). E-mail: virginalaurafernandez@yahoo.com.ar

GRÁFICO 2. EXPORTAÇÕES (X), IMPORTAÇÕES (M) E SALDO COMERCIAL DO BRASIL COM ARGENTINA. ANOS 1997 A 2022 (valores FOB US\$)



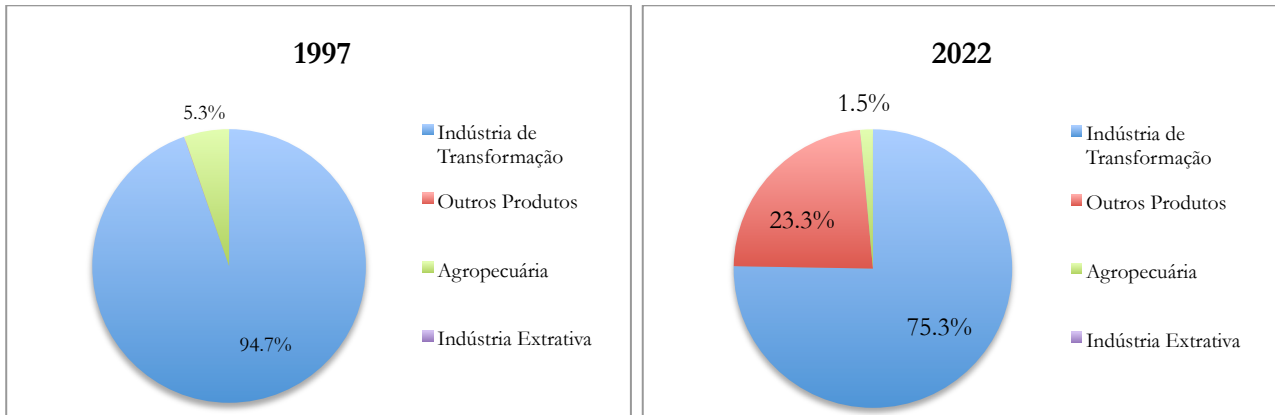
Fonte: Elaboração própria com base em COMEX STAT. Ministério da Indústria, Comércio Exterior e Serviços. Governo Federal do Brasil.

GRÁFICO 3. PARTICIPAÇÃO ESTADO DO PARANÁ NAS EXPORTAÇÕES E IMPORTAÇÕES BRASILEIRAS COM DESTINO E ORIGEM NA ARGENTINA. ANOS 1997 E 2022 (valores FOB US\$) em %.



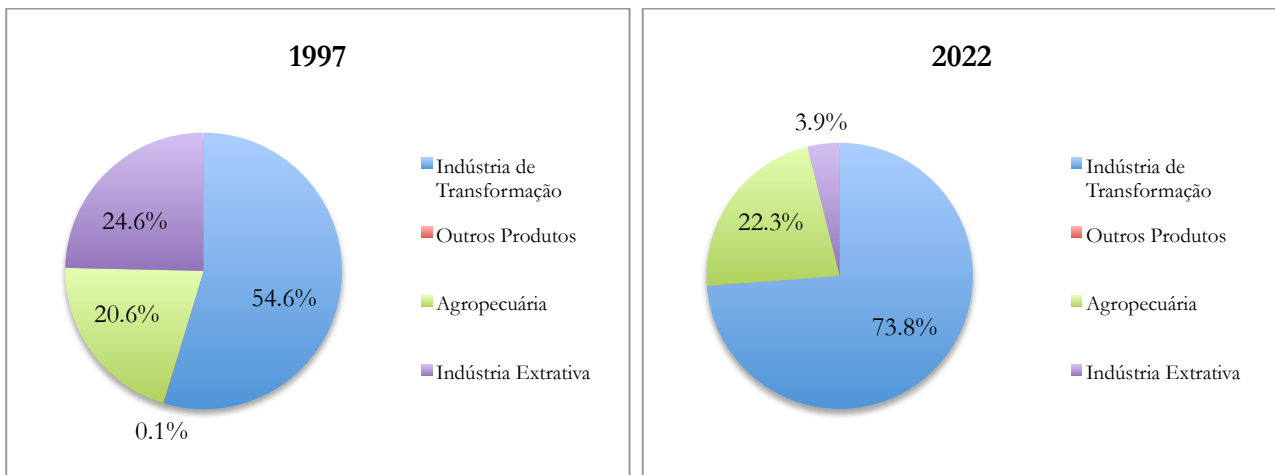
Fonte: Elaboração própria com base em COMEX STAT. Ministério da Indústria, Comércio Exterior e Serviços. Governo Federal do Brasil.

GRÁFICO 4. COMPOSIÇÃO EXPORTAÇÕES (X) DO PARANÁ COM DESTINO ARGENTINA. ANOS 1997 E 2022 (valores FOB US\$) em %.



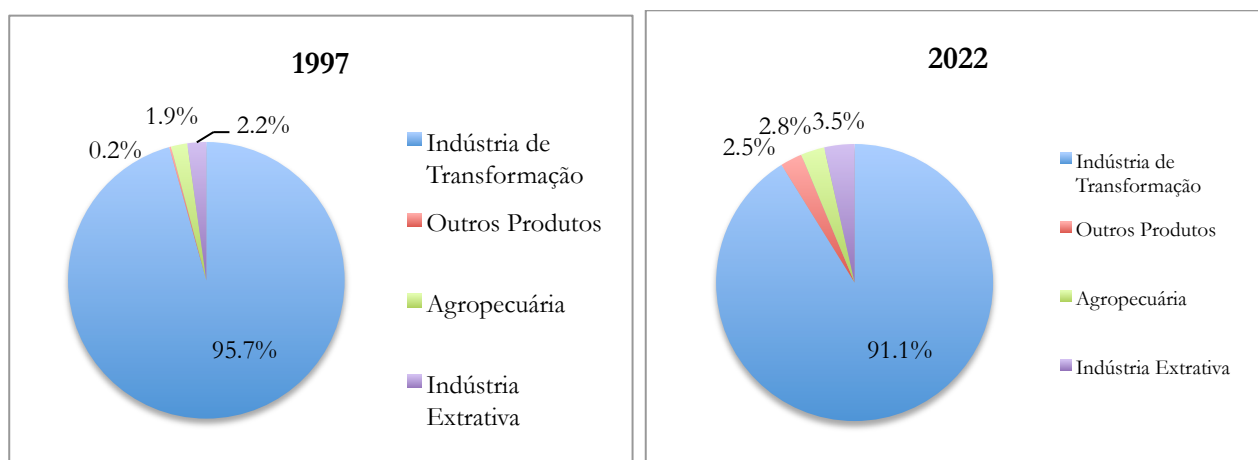
Fonte: Elaboração própria com base em COMEX STAT. Ministério da Indústria, Comércio Exterior e Serviços. Governo Federal do Brasil.

GRÁFICO 5. COMPOSIÇÃO IMPORTAÇÕES (M) DO PARANÁ COM ORIGEM NA ARGENTINA. ANOS 1997 E 2022 (valores FOB US\$) em %.



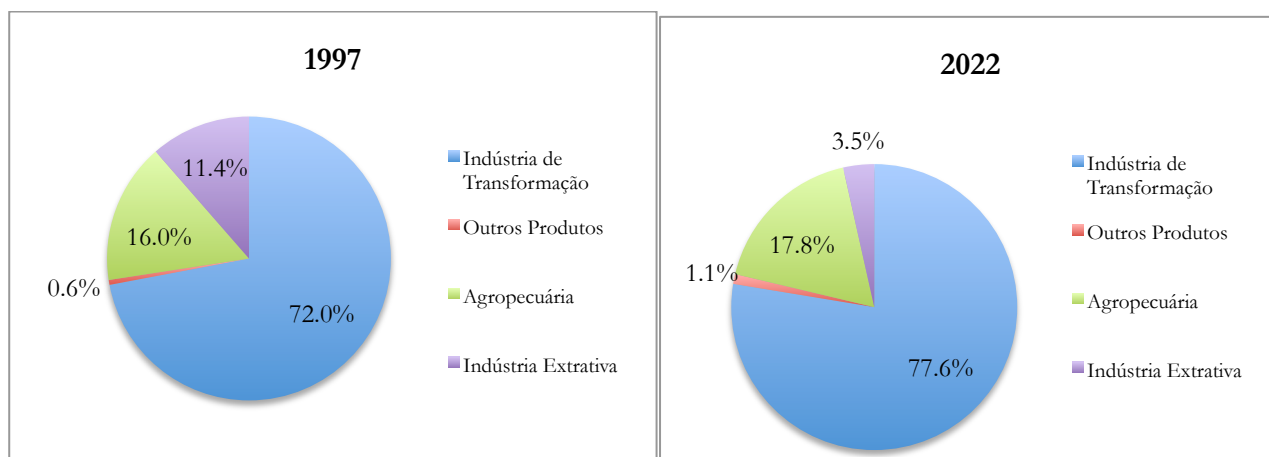
Fonte: Elaboração própria com base em COMEX STAT. Ministério da Indústria, Comércio Exterior e Serviços. Governo Federal do Brasil.

GRÁFICO 6. COMPOSIÇÃO EXPORTAÇÕES (X) DO BRASIL COM DESTINO ARGENTINA. ANOS 1997 E 2022 (valores FOB US\$) em %.



Fonte: Elaboração própria com base em COMEX STAT. Ministério da Indústria, Comércio Exterior e Serviços. Governo Federal do Brasil.

GRÁFICO 7. COMPOSIÇÃO IMPORTAÇÕES (M) DO BRASIL COM ORIGEM NA ARGENTINA. ANOS 1997 E 2022 (valores FOB US\$) em %.



Fonte: Elaboração própria com base em COMEX STAT. Ministério da Indústria, Comércio Exterior e Serviços. Governo Federal do Brasil.

TABELA 1. EXPORTAÇÕES DO ESTADO DO PARANÁ COM DESTINO ARGENTINA. PRINCIPAIS POSIÇÕES. ANO 2022 (Em US\$) e (Em Quilograma Líquido).

| ISIC SEÇÃO | Codigo SH4 | Descrição SH4 | 2022 | | Variação Interanual % | 2022 | | Variação Interanual % |
|--------------|------------|--|----------------------|---------------|-----------------------|--------------------|---------------|-----------------------|
| | | | Valor FOB | % | | Quilograma Líquido | % | |
| Outros Prod. | 2716 | Energia elétrica | 343,874,675 | 23.18 | 1488.72 | 8 | 0.00 | 700.00 |
| Ind.Transf. | 8708 | Partes e acessórios dos veículos automóveis das posições 8701 a 8705 | 182,655,326 | 12.31 | 30.12 | 25,266,931 | 5.18 | 16.55 |
| Ind.Transf. | 4810 | Papel e cartão revestidos de caulino ou de outras substâncias inorgânicas | 82,711,758 | 5.58 | 19.08 | 79,005,327 | 16.21 | 12.09 |
| Ind.Transf. | 8407 | Motores de pistão, alternativo ou rotativo, de ignição por faísca (motores de explosão) | 73,062,308 | 4.92 | 60.25 | 4,935,458 | 1.01 | 19.95 |
| Ind.Transf. | 4804 | Papel e cartão kraft, não revestidos, em rolos ou em folhas, exceto das posições 4802 e 4803 | 54,793,401 | 3.69 | 178.30 | 61,380,564 | 12.59 | 126.25 |
| Ind.Transf. | 0205 | Carnes de animais da espécie suína, frescas, refrigeradas ou congeladas | 46,824,530 | 3.16 | -2.83 | 20,488,306 | 4.20 | 6.88 |
| Ind.Transf. | 8701 | Tratores (exceto os da posição 8709) | 45,457,578 | 3.06 | 5.70 | 4,730,450 | 0.97 | -18.06 |
| Ind.Transf. | 4703 | Pastas químicas de madeira, à soda ou ao sulfato, exceto pastas para dissolução | 32,158,694 | 2.17 | 164.55 | 43,780,438 | 8.98 | 132.58 |
| Ind.Transf. | 8704 | Veículos automóveis para transporte de mercadorias | 28,804,866 | 1.94 | 20.16 | 3,562,857 | 0.73 | -24.23 |
| Ind.Transf. | 4811 | Papel, cartão, pasta (ouate) de celulose e mantas de fibras de celulose, revestidos, impregnados | 27,886,247 | 1.88 | 9.65 | 10,110,756 | 2.07 | 0.11 |
| | | 10 primeiros | 918,229,383 | 61.89 | 104.27 | 253,261,095 | 51.97 | 39.17 |
| Ind.Transf. | 8207 | Ferramentas intercambiáveis pa. ferramentas manuais, mesmo mecânicas, ou pa. máquinas- | 27,617,807 | 1.86 | 43980.58 | 2,127,240 | 0.44 | 230620.17 |
| Ind.Transf. | 4011 | Pneumáticos novos, de borracha | 26,089,426 | 1.76 | 49.05 | 5,792,562 | 1.19 | 35.75 |
| Ind.Transf. | 8429 | Bulldozers, angledozeres, niveladoras, raspo-transportadoras (scrapers), pás mecânicas, escav | 25,549,258 | 1.72 | 59.94 | 2,124,650 | 0.44 | 44.25 |
| Ind.Transf. | 8414 | Bombas de ar ou de vácuo, compressores de ar ou de outros gases e ventiladores; exaustores | 21,918,209 | 1.48 | 33.12 | 811,001 | 0.17 | 7.50 |
| Ind.Transf. | 9401 | Assentos (exceto os da posição 9402), mesmo transformáveis em camas, e suas partes | 20,972,193 | 1.41 | 48.55 | 2,181,093 | 0.45 | 30.29 |
| Ind.Transf. | 4819 | Caixas, sacos, bolsas, cartuchos e outras embalagens, de papel, cartão, pasta (ouate) de celul | 19,475,811 | 1.31 | 13.00 | 8,381,205 | 1.72 | 18.19 |
| Ind.Transf. | 4410 | Painéis de partículas e painéis semelhantes de madeira ou outras matérias lenhosas | 18,718,906 | 1.26 | 9.14 | 44,435,750 | 9.12 | -3.41 |
| Ind.Transf. | 8707 | Carroçarias para os veículos automóveis das posições 8701 a 8705, incluídas as cabinas | 17,437,650 | 1.18 | 9.50 | 980,237 | 0.20 | -5.41 |
| Ind.Transf. | 8705 | Automóveis de passageiros e outros veículos automóveis para o transporte de pessoas | 16,457,499 | 1.11 | -80.49 | 1,457,555 | 0.30 | -83.80 |
| Ind.Transf. | 8544 | Fios, cabos (incluídos os cabos coaxiais) e outros condutores, isolados para usos elétricos | 14,185,348 | 0.96 | 31.17 | 1,079,832 | 0.22 | 5.75 |
| | | 20 primeiros | 1,126,651,490 | 75.94 | 70.94 | 322,632,220 | 66.20 | 26.87 |
| | | TOTAIS | 1,483,557,933 | 100.00 | 53.77 | 487,365,409 | 100.00 | 14.19 |

Nota: As posições de comércio seguem a classificação do Sistema Harmonizado SH4 e do ISIC Seção.

Fonte: Elaboração própria com base em COMEX STAT. Ministério da Indústria, Comércio Exterior e Serviços. Governo Federal do Brasil.

TABELA 2. IMPORTAÇÕES DO ESTADO DO PARANÁ COM ORIGEM NA ARGENTINA. PRINCIPAIS POSIÇÕES. ANO 2022 (Em US\$) e (Em Quilograma Líquido).

| ISIC SEÇÃO | Codigo SH4 | Descrição SH4 | 2022 | | Variação Interanual % | 2022 | | Variação Interanual % |
|----------------|------------|--|----------------------|---------------|-----------------------|----------------------|---------------|-----------------------|
| | | | Valor FOB | % | | Quilograma Líquido | % | |
| Ind.Transf. | 8703 | Automóveis de passageiros e outros veículos automóveis para o transporte de pessoas | 208,275,603 | 19.71 | 22.21 | 17,430,279 | 1.70 | 17.29 |
| Ind.Transf. | 8704 | Veículos automóveis para transporte de mercadorias | 182,040,773 | 17.23 | -29.27 | 15,739,920 | 1.53 | -26.52 |
| Agropecuária | 1005 | Cevada | 72,379,648 | 6.85 | 98.85 | 205,069,105 | 19.99 | 62.24 |
| Agropecuária | 1001 | Trigo e mistura de trigo com centeio | 66,303,459 | 6.28 | 9.80 | 201,762,350 | 19.67 | -10.47 |
| Agropecuária | 0713 | Legumes de vagem, secos, em grão, mesmo pelados ou partidos | 49,281,971 | 4.66 | -6.75 | 71,946,770 | 7.01 | -7.24 |
| Ind. Extrativa | 2709 | Óleos brutos de petróleo ou de minerais betuminosos | 38,439,266 | 3.64 | s/d | 64,132,829 | 6.25 | s/d |
| Ind.Transf. | 8408 | Motores de pistão, de ignição por compressão (motores diesel ou semi-diesel) | 38,194,253 | 3.62 | 29.13 | 3,400,103 | 0.33 | 6.14 |
| Ind.Transf. | 1107 | Malte, mesmo torrado | 36,204,706 | 3.43 | 1.80 | 63,203,192 | 6.16 | -7.72 |
| Ind.Transf. | 4703 | Pastas químicas de madeira, à soda ou ao sulfato, exceto pastas para dissolução | 34,577,787 | 3.27 | 4.24 | 37,382,645 | 3.64 | -15.38 |
| Ind.Transf. | 8708 | Partes e acessórios dos veículos automóveis das posições 8701 a 8705 | 29,665,394 | 2.81 | -17.74 | 4,975,174 | 0.48 | -7.55 |
| | | 10 primeiros | 755,362,860 | 71.50 | 6.12 | 685,042,367 | 66.77 | 16.73 |
| Ind.Transf. | 2005 | Outros produtos hortícolas preparados ou conservados, exceto em vinagre ou em ácido | 29,271,273 | 2.77 | 41.19 | 30,598,383 | 2.98 | 30.23 |
| Ind.Transf. | 1101 | Farinhas de trigo ou de mistura de trigo com centeio | 26,636,915 | 2.52 | 14.61 | 55,665,772 | 5.43 | -21.89 |
| Agropecuária | 1005 | Milho | 22,053,042 | 2.09 | -78.47 | 81,432,922 | 7.94 | -80.43 |
| Ind.Transf. | 3824 | Aglutinantes preparados para moldes ou para núcleos de fundição; produtos químicos | 16,965,210 | 1.61 | 18.04 | 18,576,907 | 1.81 | 4.26 |
| Ind.Transf. | 2711 | Gás de petróleo e outros hidrocarbonetos gasosos | 16,411,832 | 1.55 | -27.49 | 28,058,416 | 2.73 | -46.71 |
| Agropecuária | 0808 | Maçãs, pêras e marmelos, frescos | 15,062,475 | 1.43 | -0.66 | 19,637,096 | 1.91 | -17.81 |
| Ind.Transf. | 3808 | Insecticidas, rodenticidas, fungicidas, herbicidas, inibidores de germinação e reguladores | 13,518,292 | 1.28 | -32.53 | 2,391,559 | 0.23 | 56.42 |
| Ind.Transf. | 3501 | Caséínas, caseínatos e outros derivados das caseínas; colas de caseína | 9,829,800 | 0.93 | 183.81 | 774,000 | 0.08 | 113.22 |
| Ind.Transf. | 0406 | Queijos e requeijão | 8,597,423 | 0.81 | 50.27 | 1,874,200 | 0.18 | 31.95 |
| Ind.Transf. | 8424 | Aparelhos mecânicos (mesmo manuais) para projectar, dispersar ou pulverizar líquidos | 6,502,153 | 0.62 | -8.52 | 684,832 | 0.07 | -17.20 |
| | | 20 primeiros | 920,211,275 | 87.10 | -2.80 | 924,736,454 | 90.13 | -22.69 |
| | | TOTAIS | 1,056,513,140 | 100.00 | -9.27 | 1,025,955,736 | 100.00 | -27.42 |

Nota: As posições de comércio seguem a classificação do Sistema Harmonizado SH4 e do ISIC Seção.

Fonte: Elaboração própria com base em COMEX STAT. Ministério da Indústria, Comércio Exterior e Serviços. Governo Federal do Brasil.

Curitiba, 05 de junho de 2023



6º INFORME CÂMARA ARGENTO-BRASILEIRA DO PARANÁ

“O COMÉRCIO BILATERAL ENTRE O ESTADO DO PARANÁ (BRASIL) E A ARGENTINA. EVOLUÇÃO HISTÓRICA E ANÁLISE DE VALORES E VOLUMES DE COMÉRCIO PÓS PANDEMIA DE COVID-19 (2021 E 2022)”.

***Dra. Virginia Laura Fernández**

Curitiba, 29 de junho de 2023

Todos os dados apresentados neste informe foram calculados pela autora a partir do banco de dados do COMEX STAT. Do Ministério da Indústria, Comércio Exterior e Serviços; do Governo Federal do Brasil. DOI: [10.13140/RG.2.2.34424.72965](https://doi.org/10.13140/RG.2.2.34424.72965)

*Dra. em Desenvolvimento Econômico (UFPR). Professora UNILA, Mestrado em Economia da UFPR (PPGEcon) e da UNILA (PPGE).

E-mail: virginialaurafernandez@yahoo.com.ar

RESUMO

- **ARGENTINA** é o **terceiro** parceiro comercial do estado do Paraná.
- Concentra: **6,70%** das **exportações do Paraná** e **4,72%** das **importações paranaenses**
- **Intercâmbio comercial** teve tendência de **crescimento**, entre **2002 e 2013**, logo **cai até 2020**, quando **reinicia o crescimento**.
- **Intercâmbio comercial de 2020** é **terceira parte** do que era em **2013**

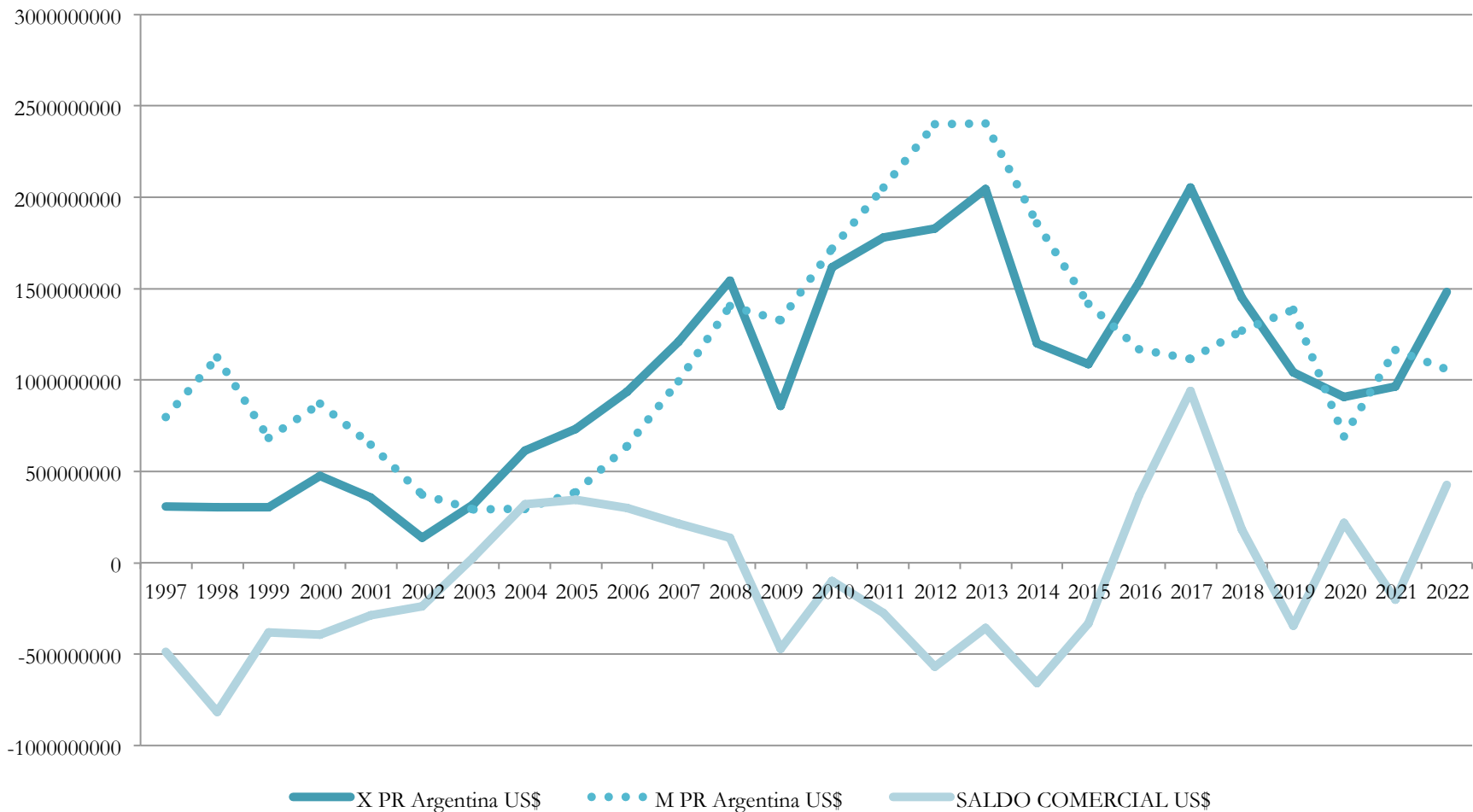
Saldo Superavitário em períodos

1) 2003-2008; 2) 2016-2018; 3) 2020 e 4) 2022

- **2022**
 - **SALDO COMERCIAL SUPERAVITÁRIO: US\$ 427 milhões**
 - A pauta exportadora é fortemente de setores da Indústria Manufatureira. Porém, a exportação de Energia Elétrica vem ganhando espaço, com **23,18%** das exportações em 2022.

EXPORTAÇÕES, IMPORTAÇÕES e SALDO COMERCIAL

Estado do Paraná com Argentina 1997-2022 (FOB US\$)



Fonte: Elaboração própria com base em COMEX STAT. Ministério da Indústria, Comércio Exterior e Serviços. Governo Federal do Brasil .

Composição EXPORTAÇÕES Paraná destino Argentina

1997

Indústria Transformação (94,7%)

Agropecuária (5,3%)

2022

Indústria Transformação (75,3%)

Agropecuária (1,5%)

Outros Produtos (23,3%)

Composição IMPORTAÇÕES Paraná origem Argentina

1997

Indústria Transformação (54,6%)

Indústria Extrativa (24,6%)

Agropecuária (20,6%)

Outros Produtos (0,1%)

2022

Indústria Transformação (73,8%)

Indústria Extrativa (3,9%)

Agropecuária (22,3%)

Principais resultados PADRÃO COMERCIAL Paraná Argentina 2022

- EXPORTAÇÕES em Valores (US\$) do Paraná ↑ 53,77% entre (janeiro-dezembro) de 2021 e 2022.
- Em valores 10 primeiras posições concentram 61,89% e 20 primeiras posições 75,94% do total.
- EXPORTAÇÕES em Volume (Quilograma Líquido) o aumento foi mais leve. ↑ 14,19% entre (janeiro-dezembro) de 2021 e 2022.
- Em volume, 10 primeiras posições concentram 51,97% e 20 primeiras posições 66,20% do total.

FAVORÁVEL:

MENOR CONCENTRAÇÃO NAS PRIMEIRAS POSIÇÕES QUE ANTES DA PANDEMIA, tanto em Valores quanto em Volumes.

EXPANSÃO 10 primeiras posições DUPLICOU EXPANSÃO DO TOTAL

VULNERABILIDADE:

AUMENTO EM VALORES MAIOR DO QUE EM QUANTIDADES

Principais resultados **PADRÃO COMERCIAL** Paraná Argentina 2022: (primeiras 20 posições)

PRINCIPAIS COMPLEXOS EXPORTADORES PARANÁ valores (US\$) :

- **Automotivo (26,28%)**: partes e acessórios; motores de pistão; tratores; veículos transporte mercadorias; pneumáticos novos; carroçarias para veículos automóveis; veículos transporte pessoas.
- **Energia Elétrica (23,18%)**
- **Papel (12,46%)**: papel e cartão; papel e cartão kraft; papel, cartão e pasta de celulose; caixas e sacos.
- **Madeira (3,43%)**: pasta química de madeira; painéis de partículas e semelhantes de madeira.
- **Cárnico (3,16%)**: carnes de animais da espécie suína.

PRINCIPAIS MUDANÇAS COM RELAÇÃO A 2019 (PRÉ-PANDEMIA)

COMPLEXO AUTOMOTIVO:

Perde participação (era 58,88% das Expo em 2019)

Modifica composição: ↓Expo de Bens Finais e ↑ Expo de partes e acessórios;

ENERGIA ELÉTRICA

Ganha participação (era 0% das Expo em 2019)

EXPORTAÇÕES PARANÁ DESTINO ARGENTINA 2022 :

(variações interanuais)

AUMENTO EM PREÇOS MAIOR DO QUE EM QUANTIDADES

(Principais aumentos de VALOR exportado (↑) entre as 20 primeiras posições)

- Energia Elétrica (+1488%)
- Papel e cartão kraft (+178,30%)
- Pastas químicas de madeira (+164,55%)
- Motores de pistão (+60,25%)
- Pneumáticos novos (+49,05%)

VULNERABILIDADE EXPORTADORA

QUEDA EM QUANTIDADES JUNTO COM AUMENTO EM PREÇOS

(Principais quedas de VOLUME exportado (↓) entre as 20 primeiras posições)

- Veículos transporte pessoas* (-83,80%)
- Veículo transporte mercadorias (-24,23%);
- Tratores (-18,06%);
- Carroceiras para veículos (-5,41%);
- Painéis de partículas e semelhas (-3,41%).

*única das posições com queda também no VALOR exportado (-80,49%)

Principais resultados PADRÃO COMERCIAL Paraná Argentina 2022

- **IMPORTAÇÕES em Valores (US\$) do Paraná** ↓9,27% entre (janeiro-dezembro) de 2021 e 2022.
- Em **valores** 10 primeiras posições concentram 71,50% e 20 primeiras posições 87,10% do total.
- **IMPORTAÇÕES em Volume (Quilograma Líquido)** a queda foi mais intensa, ↓ 27,4% entre (janeiro-dezembro) de 2021 e 2022.
- Em **volume**, 10 primeiras posições concentram 66,77% e 20 primeiras posições 90,13% do total.

MENOR CONCENTRAÇÃO NAS PRIMEIRAS POSIÇÕES DO QUE ANTES DA PANDEMIA (em Valores).

AUMENTO INTERANUAL das 10 principais posições IMPORTADAS embora há queda no TOTAL DE IMPORTAÇÕES.

(↑6,12% em Valor FOB US\$ e ↑16,73%; em Quilograma Líquido)

PRINCIPAIS COMPLEXOS IMPORTADORES PARANÁ valores (US\$); (20 posições)

- **Automotivo (43,37%)**: veículos transporte de pessoas; veículos transporte mercadorias; motores de pistão; partes e acessórios.
- **Petróleo e Gás (5,19%)**: óleos brutos de petróleo; gás e petróleo.
- **Produtos primários (21,31%)**: cevada; trigo e mistura de trigo; legumes de vagem; milho; maçãs.
- Outros:
 - **Indústria cereais**: malte; farinha trigo (5,95%)
 - **Insecticidas**: (1,28%).

PRINCIPAIS MUDANÇAS COM RELAÇÃO A 2019 (PRÉ-PANDEMIA)

COMPLEXO PETRÓELO E GÁS

Ganha participação (era 0% das Impo em 2019)

COMPLEXO AUTOMOTIVO:

Perde Participação (era 55,42% das Impo em 2019)

Modifica composição

↓ Impo de “veículos transporte mercadorias” e “partes e acessórios”

↑ Importações de “veículos transporte pessoas” e “motores de pistão”